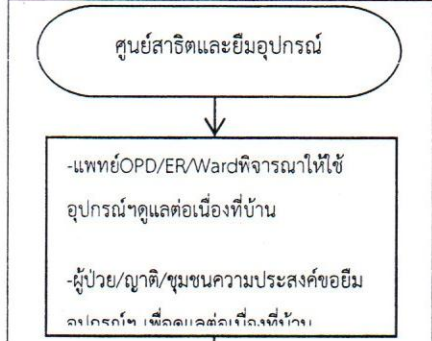
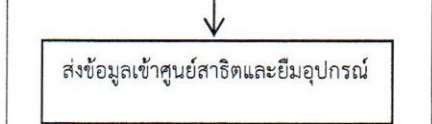
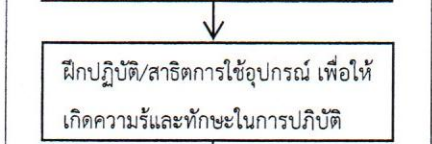
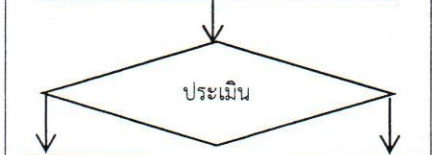





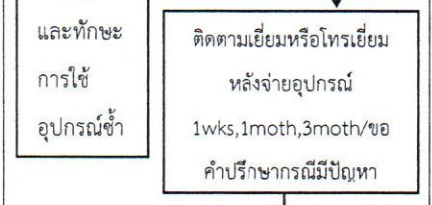
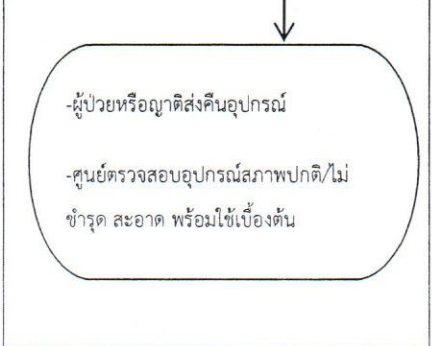


Flow Chart การยืมอุปกรณ์

ศูนย์สาธิตและยืมอุปกรณ์เครื่องช่วยความพิการฟื้นฟูสมรรถภาพที่บ้าน
 กองทุนฟื้นฟูสมรรถภาพที่จำเป็นต่อสุขภาพจังหวัดนครราชสีมา

ผังกระบวนการให้บริการ	รายละเอียดงาน	ผู้รับผิดชอบ	จุดควบคุม	ระยะเวลา	เอกสาร
	1.เตรียมเอกสารที่เกี่ยวข้องและอุปกรณ์ เครื่องช่วยความพิการให้พร้อมใช้งาน	ผู้ช่วยเหลือคนไข้	-มาตรฐานการบำรุงรักษาอุปกรณ์ -เครื่องมือทางการแพทย์	30 นาที	-Document แบบบันทึกประวัติการซ่อมบำรุง
	2.ประสานทีม OPD, ER, Ward, ผู้ป่วย, ญาติ และชุมชน เพื่อศึกษาความต้องการและรายละเอียด	พยาบาลวิชาชีพ	-มาตรฐานการพยาบาลศูนย์COC	15 นาที	-Document QF-CMN-01/00
	3.สอน สาธิต ฝึกปฏิบัติแก่ผู้ป่วย, ญาติ, ผู้ดูแลผู้ป่วย	พยาบาลวิชาชีพ	-มาตรฐานการพยาบาล	30 นาที	-Document LTC-02/61 แก้ไขครั้งที่0
	4.ประเมินผลการสอนและการฝึกทักษะการใช้อุปกรณ์	พยาบาลวิชาชีพ	-มาตรฐานการพยาบาล	15 นาที	-Document LTC-02/61 แก้ไขครั้งที่0
	5.กรณีประเมินไม่ผ่านฝึกปฏิบัติซ้ำ	พยาบาลวิชาชีพ	มาตรฐานการพยาบาล	15 นาที	
	6.กรณีประเมินผ่านเขียนใบยืม ทำสัญญายืม	ผู้ช่วยเหลือคนไข้	-ขั้นตอนการเตรียมเอกสารศูนย์COC	5 นาที	-Document LTC-02/61 แก้ไขครั้งที่0
	7.จ่ายเงินมัดจำที่แผนกการเงิน	การเงิน	-ขั้นตอนการรับเงินมัดจำ	5 นาที	
	8.ส่งมอบอุปกรณ์ที่ศูนย์สาธิตฯ	พยาบาลวิชาชีพ	-มาตรฐานการพยาบาล	5 นาที	-Document LTC-03/61 แก้ไขครั้งที่1
	9.กรณีมีปัญหาในการใช้อุปกรณ์ขอคำปรึกษา	พยาบาลวิชาชีพ	-มาตรฐานพยาบาลเยี่ยมบ้าน	20 นาที	
	10.ติดตามการใช้งานอุปกรณ์หลังจ่าย 1สัปดาห์, 1 เดือนและ3เดือน	พยาบาลวิชาชีพ	-มาตรฐานพยาบาลเยี่ยมบ้าน	20 นาที	-Document LTC-03/61 แก้ไขครั้งที่1
	11.ผู้ใช้บริการส่งคืนอุปกรณ์ ศูนย์COCดำเนินการตรวจสอบอุปกรณ์ ถ้าไม่มีชำรุดสภาพปกติ ทำความสะอาดแล้ว จำหน่ายจากทะเบียนและคืนเงินมัดจำ	ผู้ช่วยเหลือคนไข้	-มาตรฐานการบำรุงรักษาเครื่องมือ	10 นาที	-ใบเสร็จรับเงิน
		การเงิน	-ขั้นตอนการคืนเงินมัดจำ	20 นาที	